



ФЕДЕРАЛЬНАЯ СЛУЖБА
ГОСУДАРСТВЕННОЙ СТАТИСТИКИ

ТЕРРИТОРИАЛЬНЫЙ ОРГАН ФЕДЕРАЛЬНОЙ СЛУЖБЫ
ГОСУДАРСТВЕННОЙ СТАТИСТИКИ ПО ПЕНЗЕНСКОЙ ОБЛАСТИ

Основные показатели социально-экономического положения Пензенской области



в январе-июне 2022 года



ФЕДЕРАЛЬНАЯ СЛУЖБА
ГОСУДАРСТВЕННОЙ СТАТИСТИКИ

Основные показатели социально- экономического положения

Пензенской области
в январе-июне 2022 года

- 01 ПРОИЗВОДСТВО ТОВАРОВ И УСЛУГ
- 02 СТРОИТЕЛЬСТВО
- 03 СЕЛЬСКОЕ ХОЗЯЙСТВО
- 04 РЫНОК ТОВАРОВ И УСЛУГ
- 05 ИНДЕКС ПОТРЕБИТЕЛЬСКИХ ЦЕН

ПРОИЗВОДСТВО ТОВАРОВ И УСЛУГ

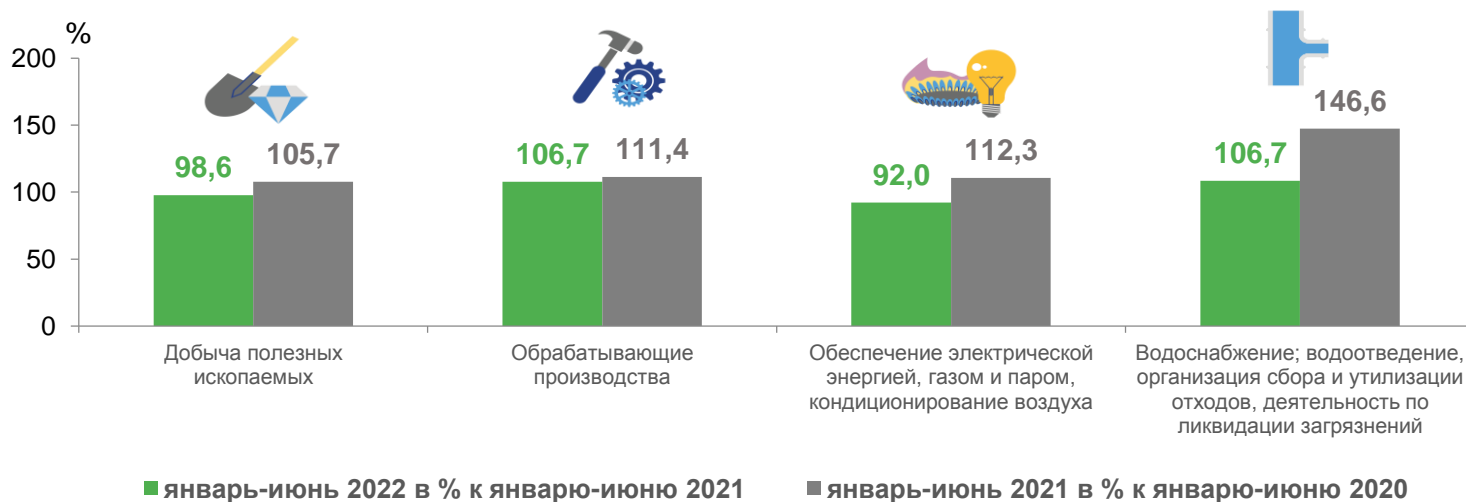
ЯНВАРЬ-ИЮНЬ 2022 ГОДА В % К ЯНВАРЮ-ИЮНЮ 2021 ГОДА

Индекс промышленного производства



105,7%

(112,2% январь-июнь 2021 к январю-июню 2020)



СТРОИТЕЛЬСТВО

ЗА ЯНВАРЬ-ИЮНЬ 2022 ГОДА



15 449,7

млн рублей


Объем работ, выполненных по виду деятельности «Строительство»



1 054

жилых дома

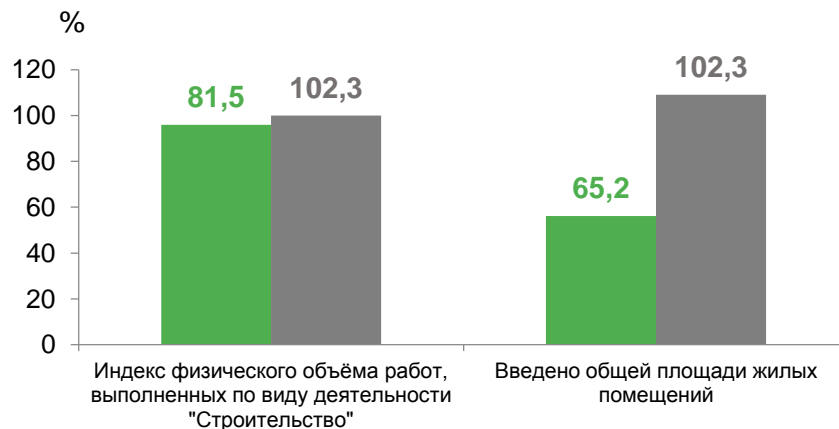
Сдано в эксплуатацию



248,7

тыс. кв. метров

Общая площадь введенного жилья



- январь-июнь 2022 в % к январю-июню 2021
- январь-июнь 2021 в % к январю-июню 2020

СЕЛЬСКОЕ ХОЗЯЙСТВО

ЗА ЯНВАРЬ-ИЮНЬ 2022 ГОДА

Продуктивность скота и птицы в крупных, средних и малых сельхозорганизациях



4 699 килограммов

Надой молока на одну корову

+96 кг

к уровню января-июня 2021г.

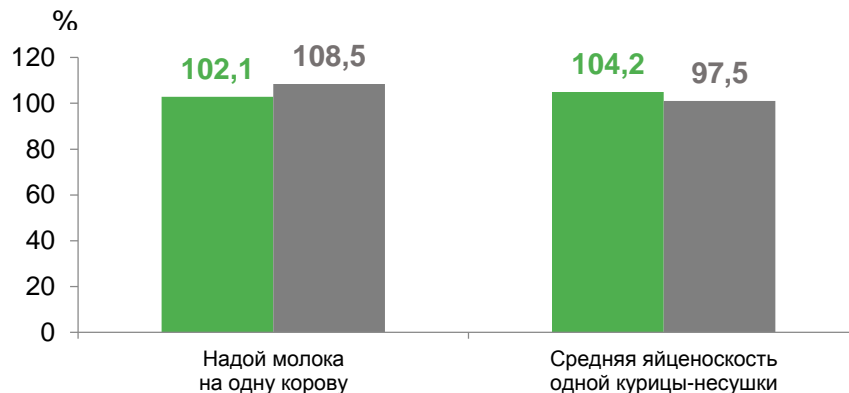


124 штуки

Средняя яйценоскость одной курицы-несушки

+5 шт.

к уровню января-июня 2021г.



■ январь-июнь 2022 в % к январю-июню 2021
 ■ январь-июнь 2021 в % к январю-июню 2020

РЫНОК ТОВАРОВ И УСЛУГ

ЯНВАРЬ-ИЮНЬ 2022 ГОДА В % К ЯНВАРЮ-ИЮНЮ 2021 ГОДА

Индекс физического объёма
оборота розничной торговли



Индекс физического объёма
оборота оптовой торговли



Индекс физического объёма
оборота общественного питания



Индекс физического объёма
платных услуг населению



ИНДЕКС ПОТРЕБИТЕЛЬСКИХ ЦЕН

ЗА ИЮНЬ 2022 ГОДА



▲ **99,6%**

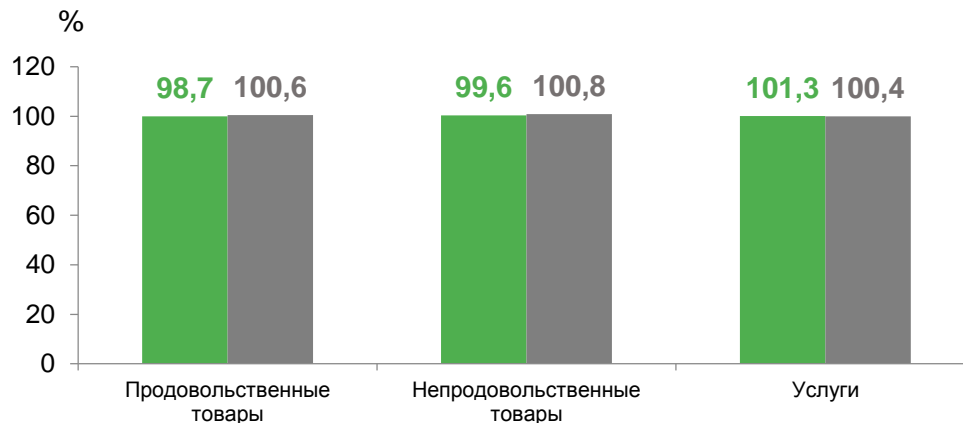
к маю 2022

(100,6% июнь 2021 к маю 2021)

▲ **113,0%**

к декабрю 2021

(104,3% июнь 2021 к декабрю 2020)



■ июнь 2022 в % к маю 2022

■ июнь 2021 в % к маю 2021